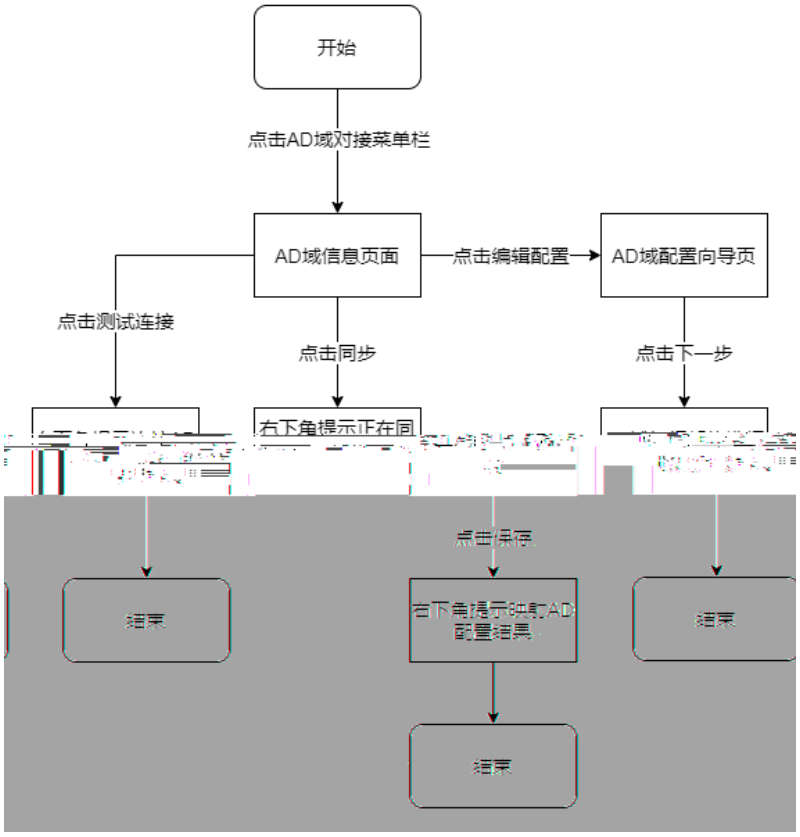
开始
点击AD域对接菜单栏
AD域信息页面
点击编辑配置
AD域配置向导页
点击测试连接
点击同步
点击下一步
右下角提示正在同
点击保存
结束
右下角提示映射AD
配置结果
结束
结束

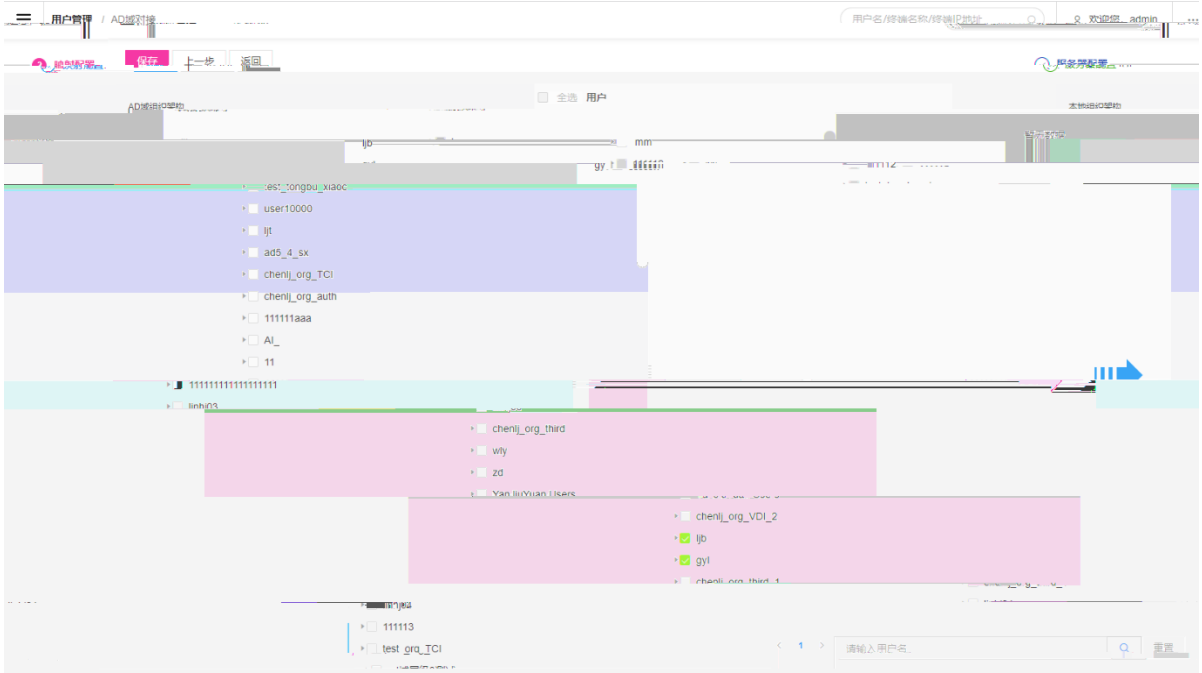
用户管理
AD域对接
保存
下一步
返回
全选
用户
user10000
ljt
ad5_4_sx
chenlj_org_TCI
chenlj_org_auth
111111aaa
AI_
11
chenlj_org_third
wty
zd
chenlj_org_VDI_2
ljb
gyl
111113
test_org_TCI

用户管理 / 用户管理
用户组
创建用户
更多操作
用户名/姓名
云桌面个数
AD域用户组
锐捷网络
ktb
ktb
云桌面
启用
AD域用户
0

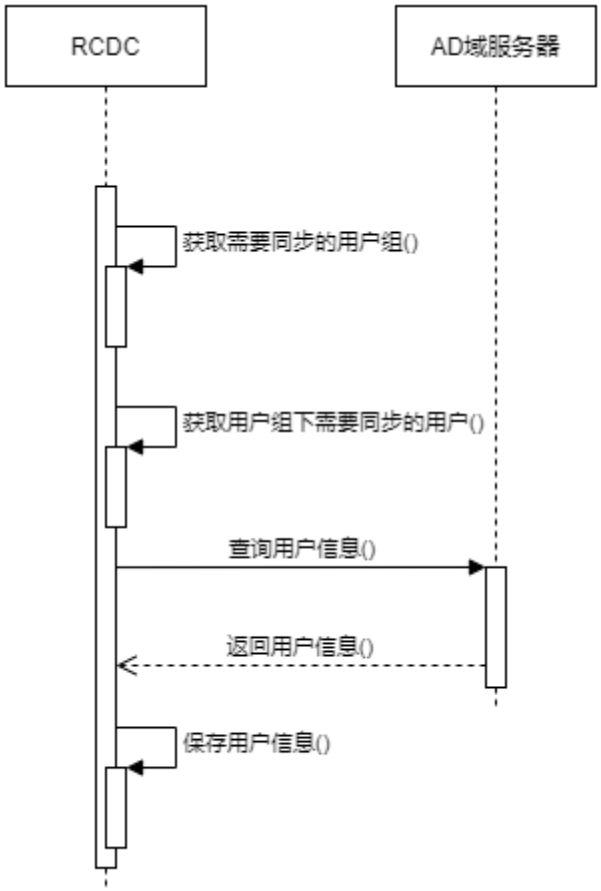
RCDC
AD域服务器
获取需要同步的用户组()
获取用户组下需要同步的用户()
查询用户信息()
返回用户信息()
保存用户信息()

云办公管理平台
用户管理 / 用户管理
首页
AD域对接
LDAP域对接
终端管理
策略管理
系统设置
系统运维

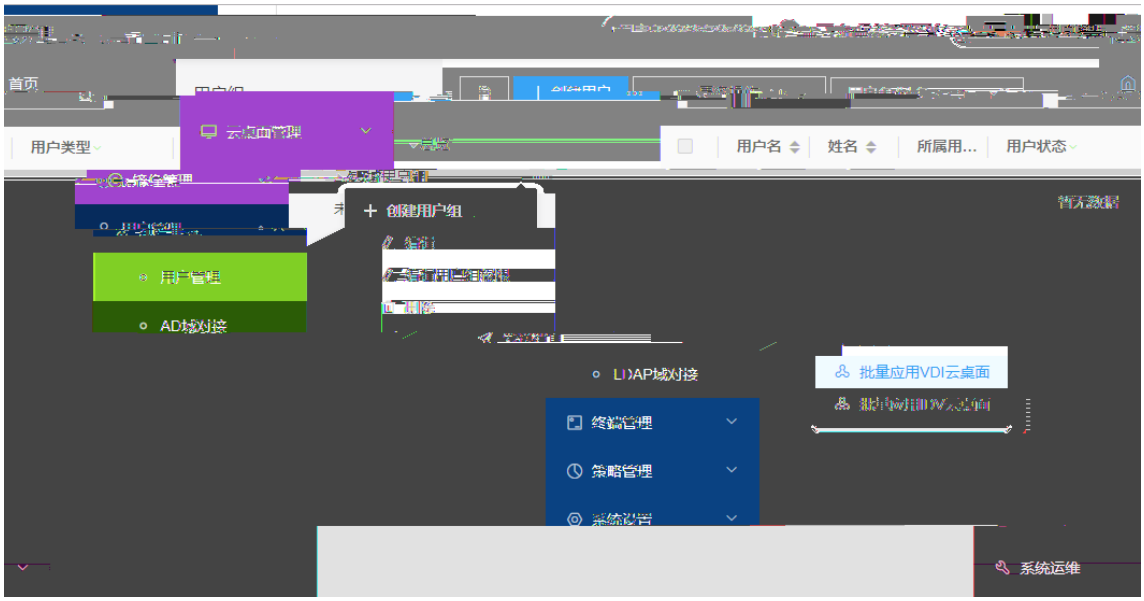
首页
用户类型
用户名
姓名
所属用...
用户状态
暂无数据
+ 创建用户组
用户管理
AD域对接
LDAP域对接
批量应用VDI云桌面
终端管理
策略管理
系统运维

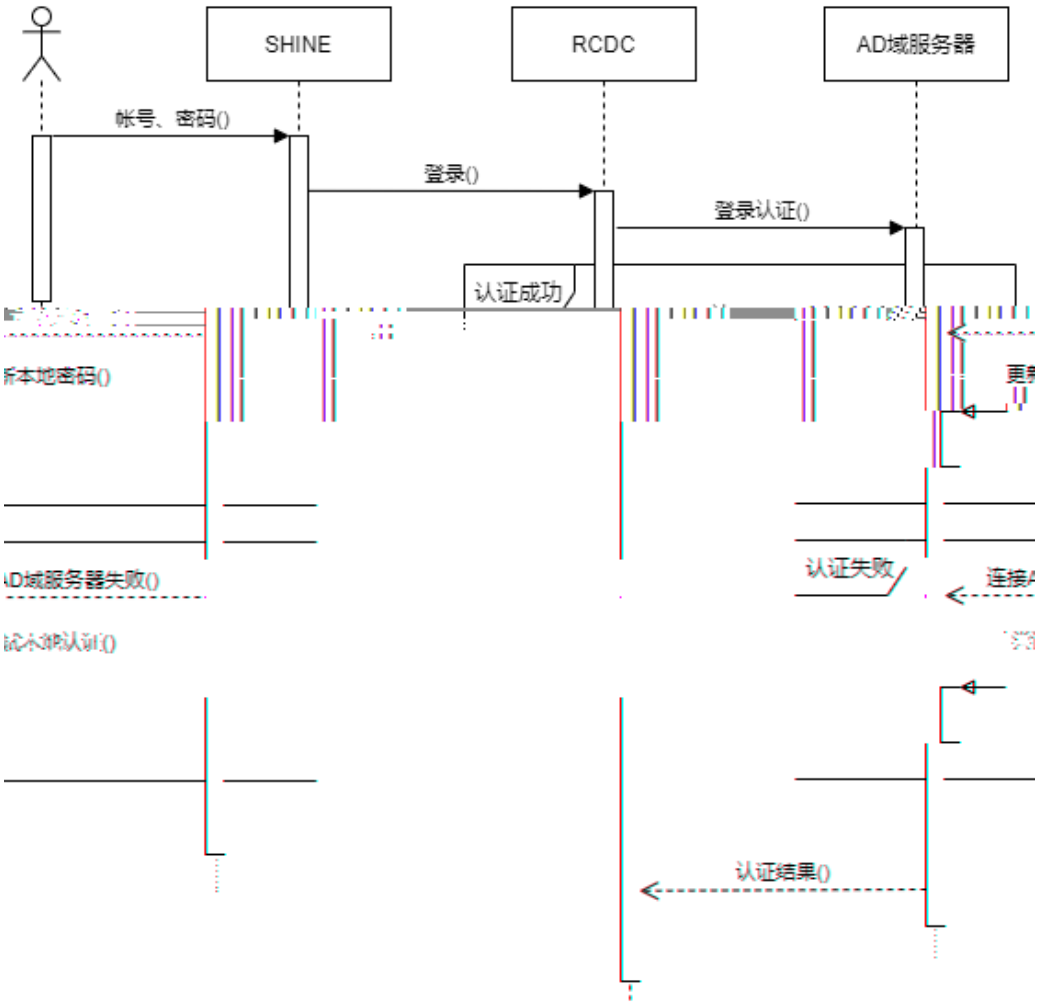
SHINE
RCDC
AD域服务器
帐号、密码()
登录()
登录认证()
认证成功
本地密码()
D域服务器失败()
认证失败
认证结果()

用户管理 / LDAP域对接
下一步
返回
* 服务器IP:
172.28.68.32
* 端口号:
389
* 管理员基准DN:
dc=ruijie,dc=com
匿名登录:
* 管理员用户名:
admin
* 用户对象类名称:
Person
用户电话号码属性名:
用户邮箱属性名:
连接
测试
以本地信息为准
覆盖原则:

用户管理 / LDAP域对接
下一步
返回
* 服务器IP:
172.28.68.32
* 端口号:
389
* 管理员基准DN:
dc=ruijie,dc=com
匿名登录:
* 管理员密码:
*用户名属性名:
uid
用户邮箱属性名:
测试连接