RG-S29

S29_RGOS 11.4(1)B74P4 WEB

V1.0

202 - -

copyright © 2022

copyright © 2022

http://www.ruijie.com.cn

http://www.ruijie.com.cn/fw/

7*24h http://ocs.ruijie.com.cn

7*24h 4008-111-000

http://www.ruijie.com.cn/special/fw/tool/xryf/

4008111000@ruijie.com.cn

/

3.

1 Eweb

1.1

IE WEB

WEB WEB WEB WEB WEB

WEB

Bõ“

- WEB WEB PC
- IE8~IE11 360 WEB
- 1024*768 1280*1024 1440*960 1920*1080

WEB

http://X.X.X.X IP

1-2

< >

/	

WEB WEB

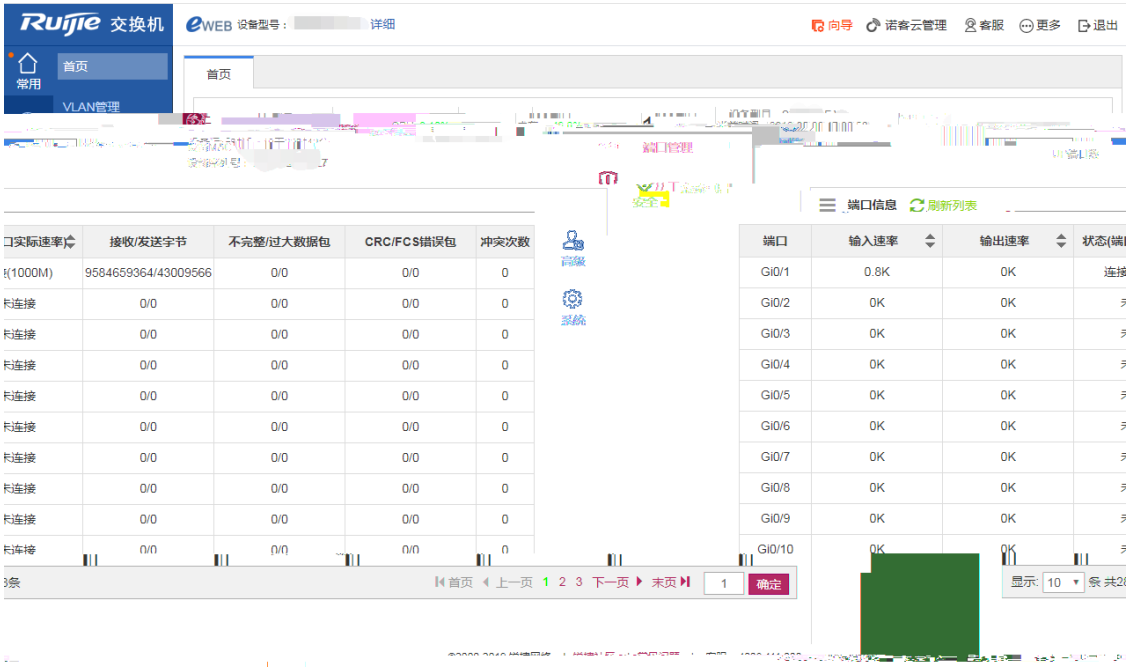

Eweb “ Eweb ”

1.3 Eweb

/	
编辑	
删除	
ON	
1	
	Trunk VLAN /VLAN
保存设置	

+	
全选 反选 取消选择	
*	

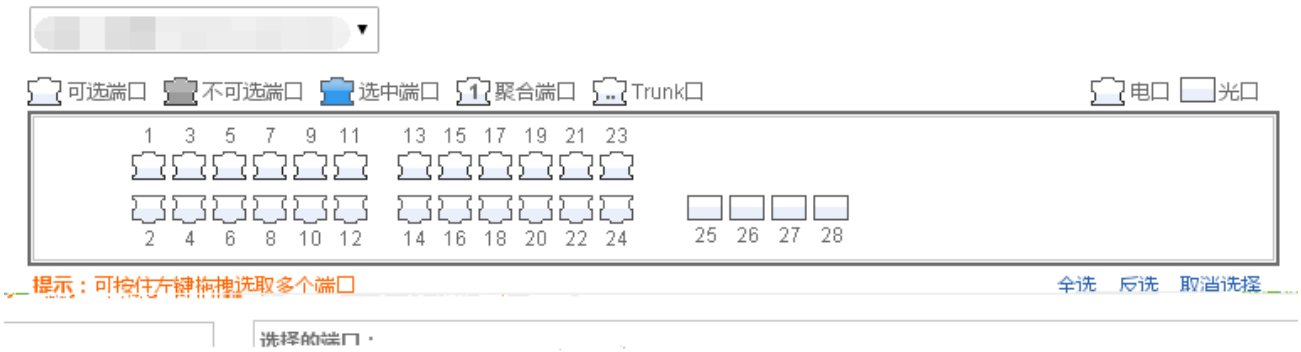
可选端口
不可选端口
选中端口
聚合端口
Trunk口
电口
光口
1 3 5 7 9 11 13 15 17 19 21 23
2 4 6 8 10 12 14 16 18 20 22 24
25 26 27 28
提示：可按住左键拖拽选取多个端口
全选 反选 取消选择

-

-

< > < > < > < > < >

-

WEB

VLAN	VLAN Trunk
POE	POE POE
MAC	
	RLDP
IGMP	IGMP Snooping
DHCP	DHCP
	web
DHCP Snooping	DHCP Snooping
ARP	ARP ARP DAI ARP
IP Source Guard	
NFPP	NFPP
DHCP	DHCP
ACL	ACL ACL ACL
QOS	
	SNMP DNS

	WEB
CWMP	CWMP
	ping tracert
WEB	CLI

1.3.1

1-4

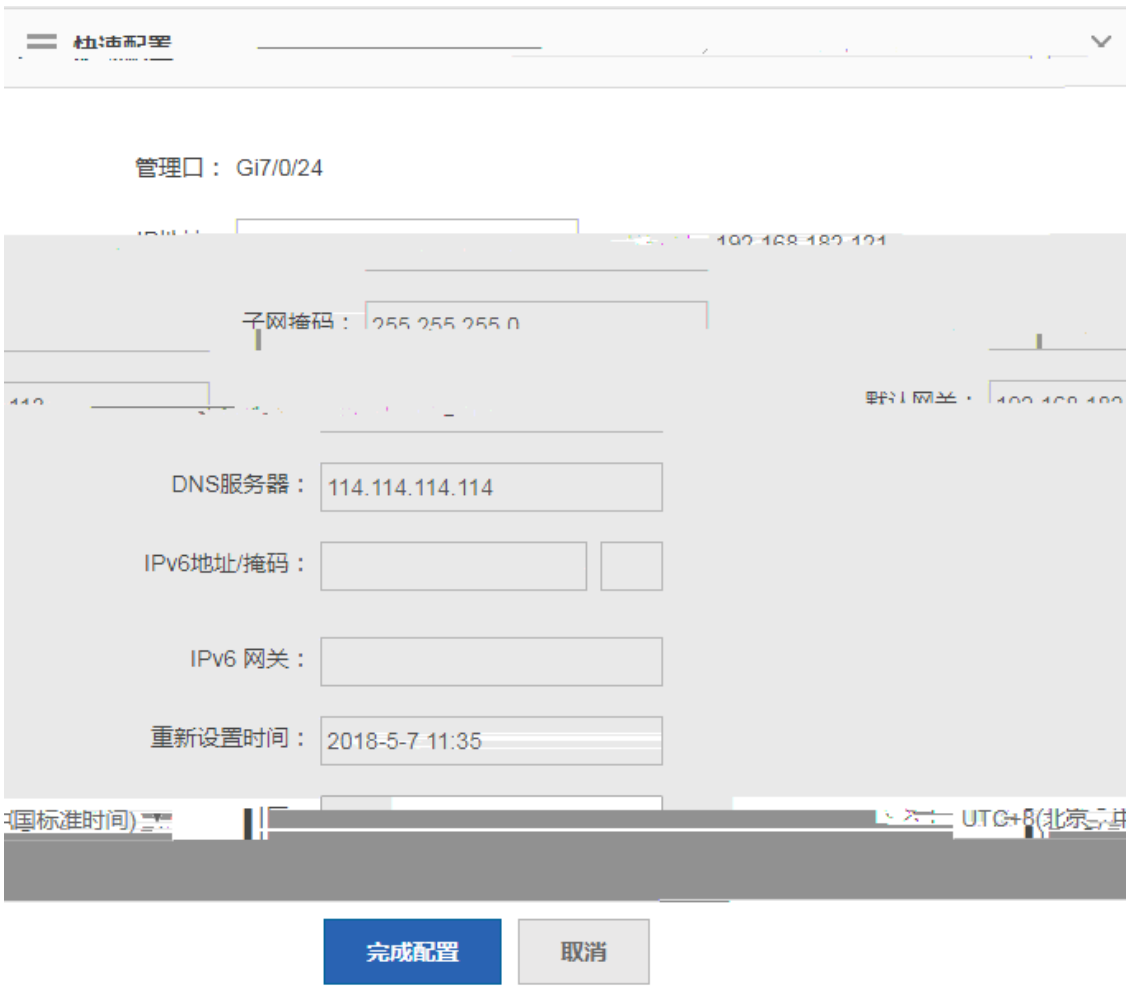

VLAN ID IP DNS

1.3.2

1-5

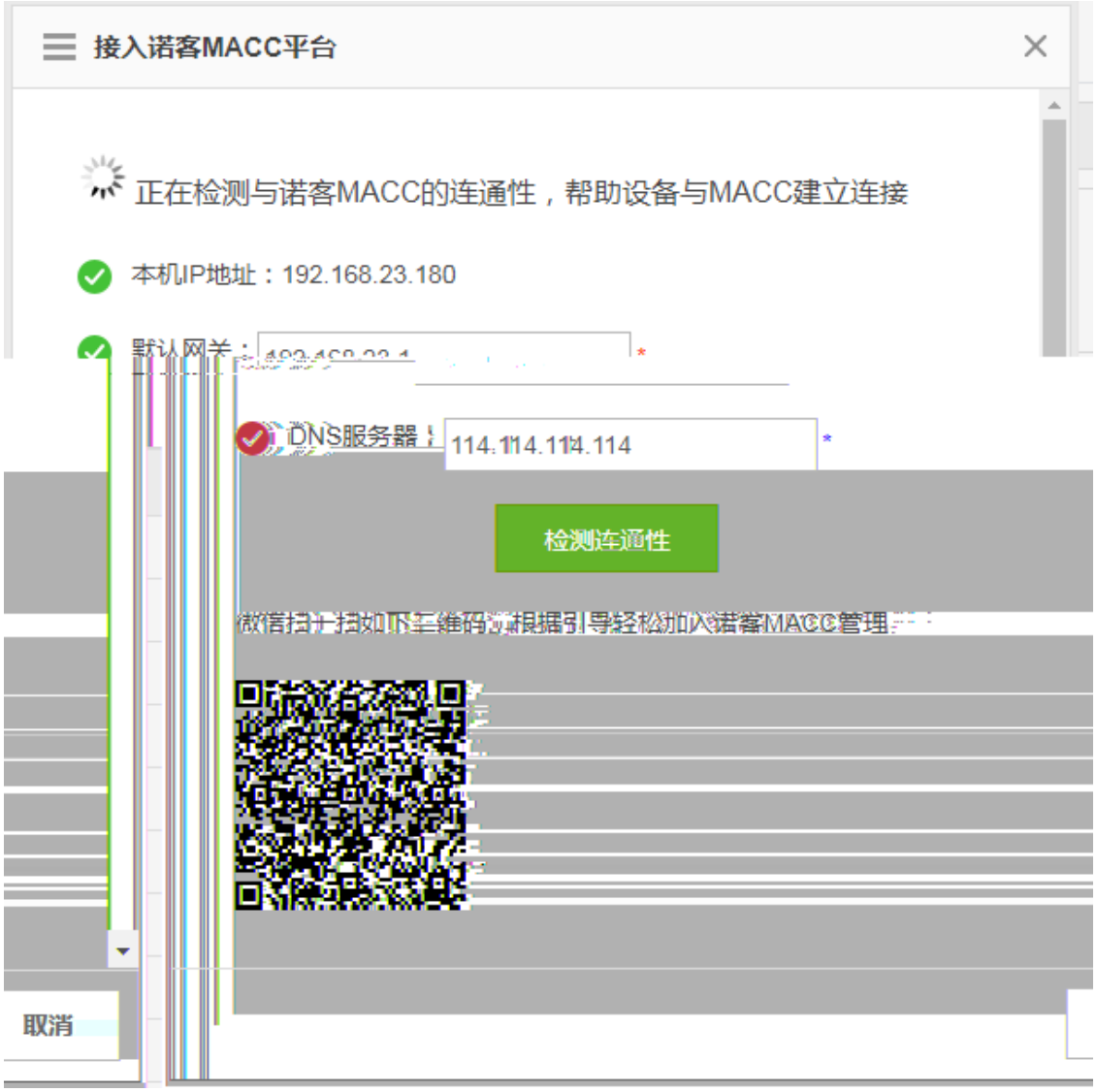

IP DNS

MACC

1.3.3

VLAN POE

1.3.3.1

1-6

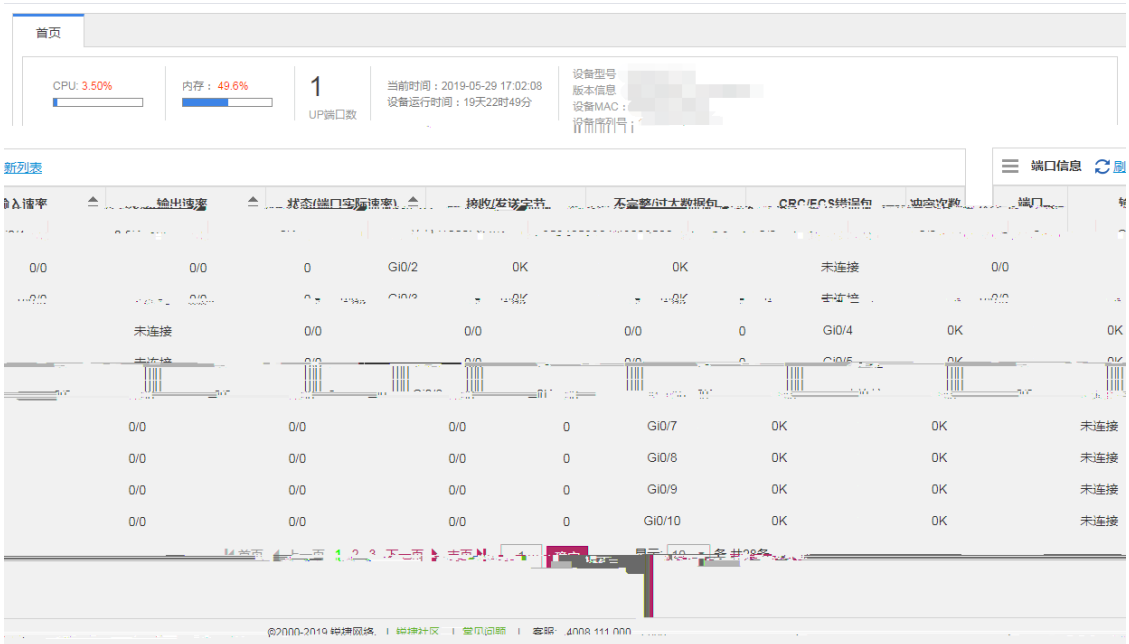
首页
CPU: 3.50%
内存：49.6%
1
UP端口数
当前时间：2019-05-29 17:02:08
设备运行时间：19天22时49分
设备型号
版本信息
设备MAC：
设备序列号：
新列表
端口信息
0/0 0/0 0 Gi0/2 0K 0K 未连接 0/0
未连接 0/0 0/0 0/0 0 Gi0/4 0K 0K
0/0 0/0 0/0 0 Gi0/7 0K 0K 未连接
0/0 0/0 0/0 0 Gi0/8 0K 0K 未连接
0/0 0/0 0/0 0 Gi0/9 0K 0K 未连接
0/0 0/0 0/0 0 Gi0/10 0K 0K 未连接

VSU

主设备(switch id 3)
型号：S5310-48GT4XS
序列号：1234942570038
成员设备(switch id 2)
型号：S5310-24GT4XS
序列号：1234942570029
成员设备(switch id 4)
型号：S5310-48GT4XS
序列号：1234942570039
成员设备(switch id 6)
型号：S5310-48GT4XS
序列号：1234942570028

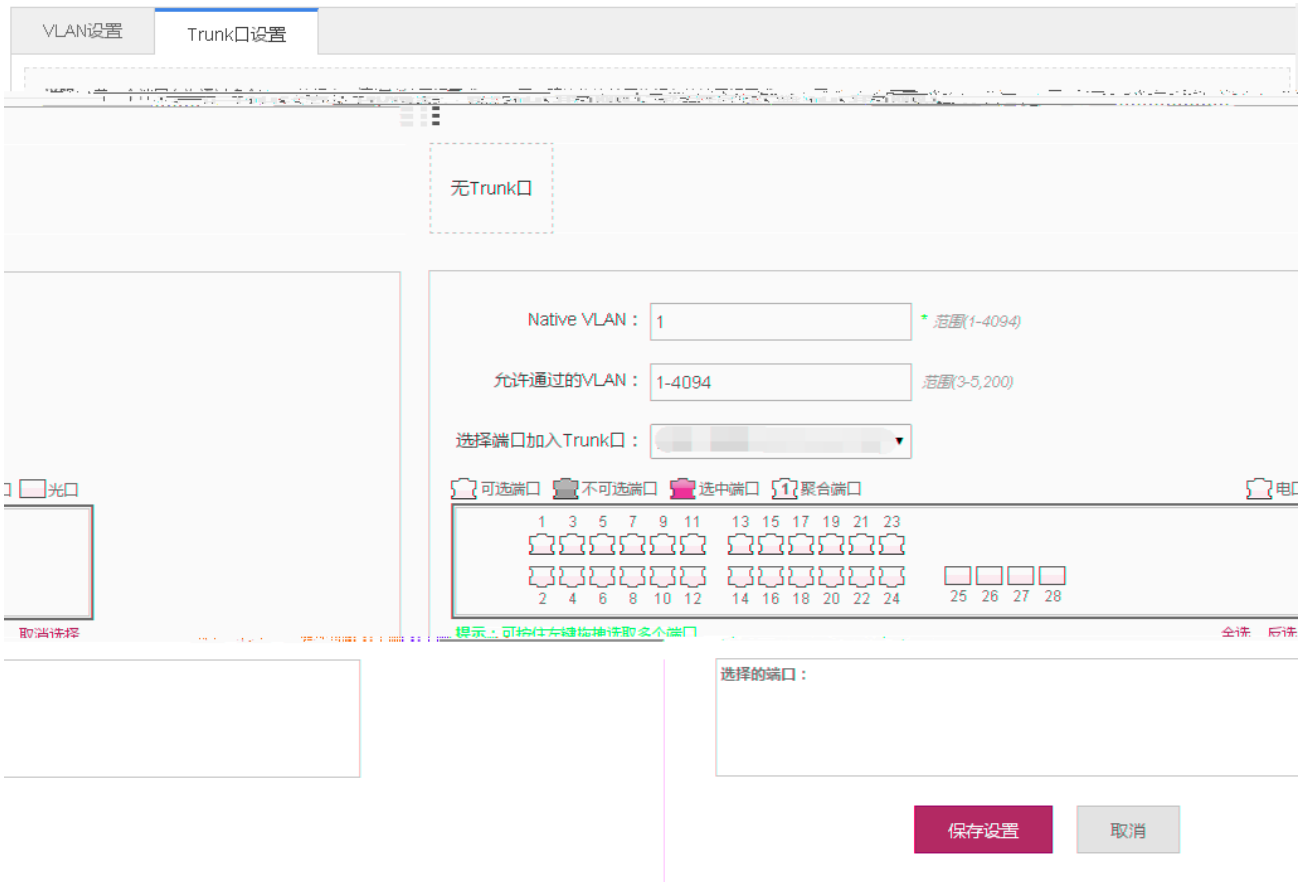

- Trunk

  Native Vlan VLAN(3-5,8,10)

  Trunk Trunk

- Trunk

  Trunk Trunk Trunk < >

- Trunk

  Trunk Trunk < > Trunk

-

1-9

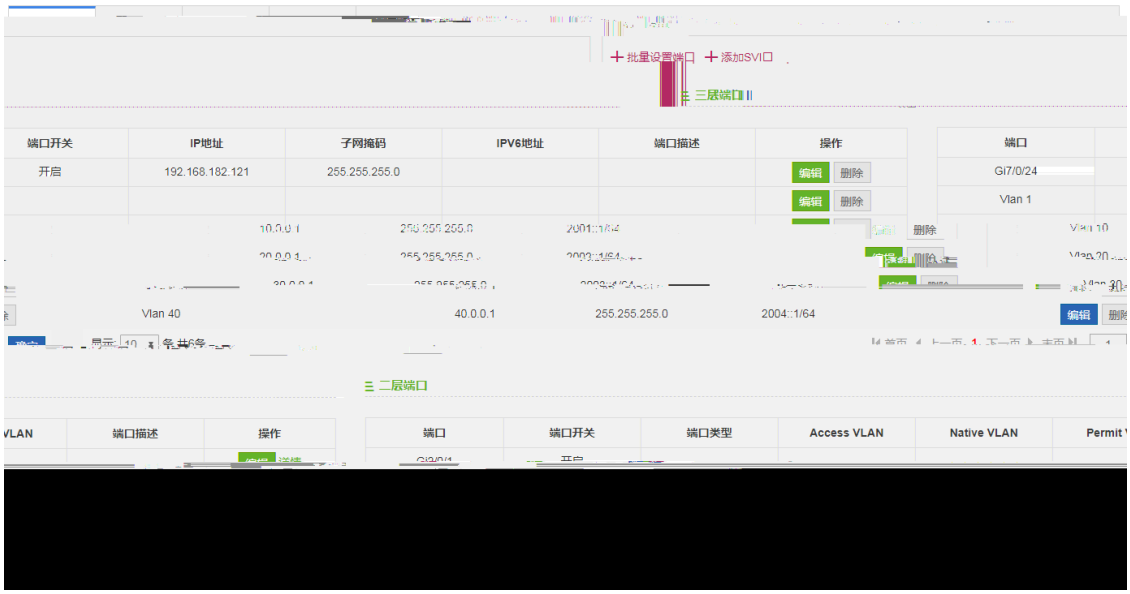
批量设置端口
添加SVI口
三层端口
端口开关
IP地址
子网掩码
IPV6地址
端口描述
操作
端口
开启
192.168.182.121
255.255.255.0
编辑
删除
Gi7/0/24
Vlan 1
Vlan 40
40.0.0.1
255.255.255.0
2004::1/64
二层端口
端口
端口开关
端口类型
Access VLAN
Native VLAN

●

●

< >

< >

1-10

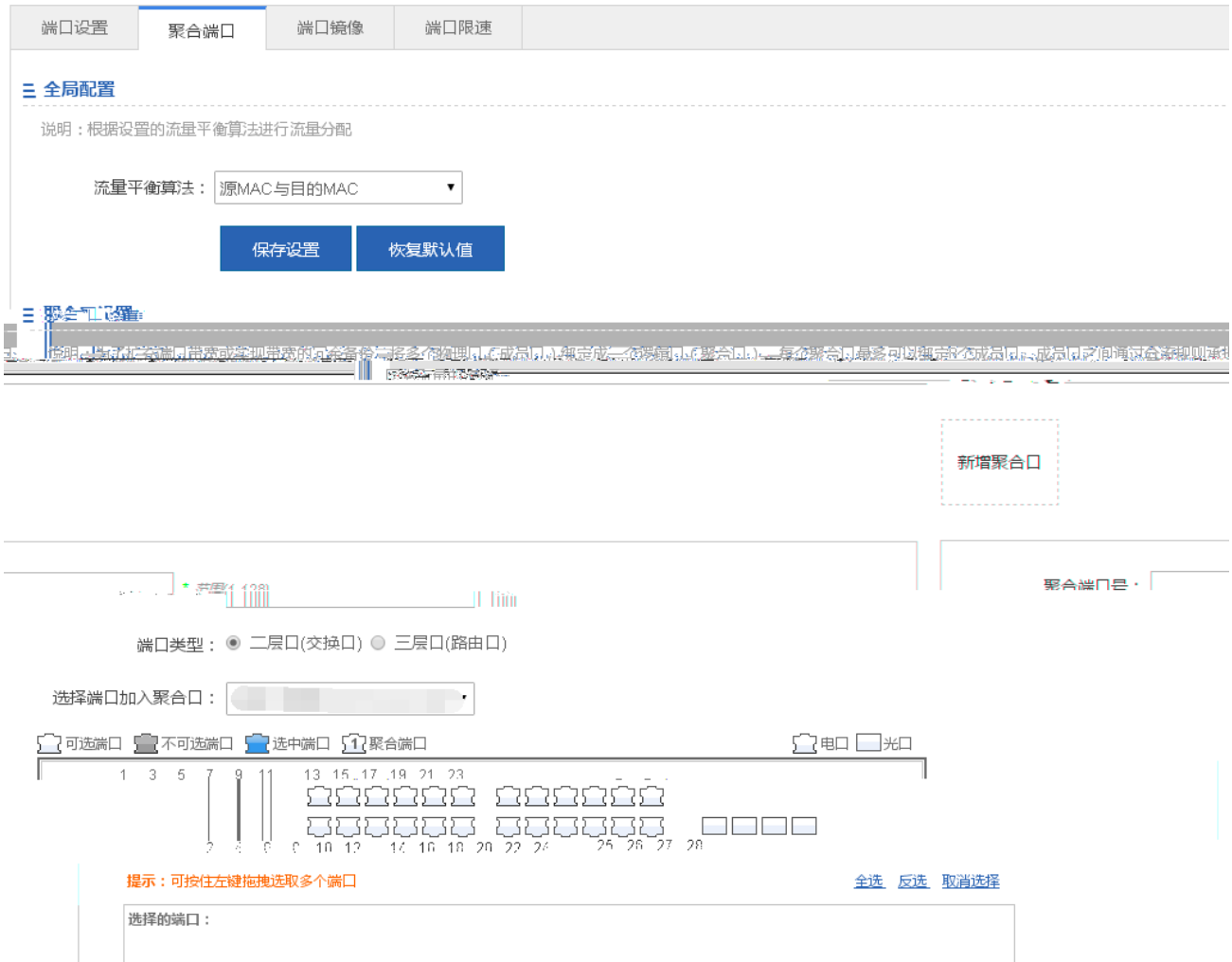
端口设置
聚合端口
端口镜像
端口限速
全局配置
说明：根据设置的流量平衡算法进行流量分配
流量平衡算法：
源MAC与目的MAC
保存设置
恢复默认值
新增聚合口
端口类型：
二层口(交换口)
三层口(路由口)
选择端口加入聚合口：
可选端口
不可选端口
选中端口
聚合端口
电口
光口
提示：可按住左键拖拽选取多个端口
全选
反选
取消选择
选择的端口：

- <
  >
- <
  >
- <
  >
  <
  >
- <
  >
  <
  >

ARP ARP MAC VLAN

< > < >

1-12

-

-

  < > < >

-

1

2 < >

1.3.3.4 POE

POE POE POE

POE

1-13 POE

POE端口设置
全局设置
批量设置端口
端口 POE状态 是否上电 最大功率 分配功率 当前功率 优先级 非标模式 操作
Fa0/1 开启 否 N/A 3.0W 0.0W 低 关闭 编辑
Fa0/2 开启 否 N/A 10.0W 0.0W 低 关闭 编辑
Fa0/3 开启 否 N/A 30.0W 0.0W 低 关闭 编辑
Fa0/4 开启 否 N/A 10.0W 0.0W 低 关闭 编辑
Fa0/5 开启 否 N/A 10.0W 0.0W 低 关闭 编辑
Fa0/6 开启 否 N/A 10.0W 0.0W 低 关闭 编辑
编辑 Fa0/8 开启 否 N/A 0.0W 0.0W 低 关闭
10 条 共8条
首页 上一页 1 下一页 末页
1 确定

●

1.3.3.5

1-15

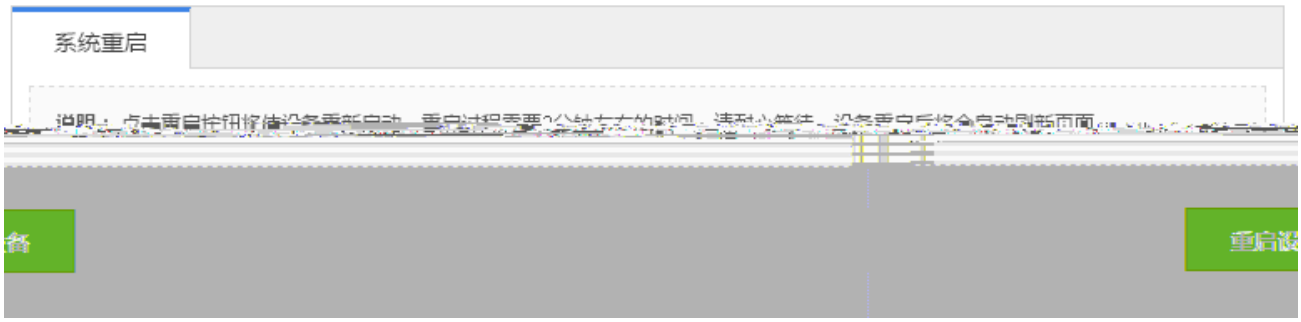

< > < >

1.3.4

MAC IGMP DHCP

1.3.4.1 MAC

MAC

1-16

MAC VLAN ID

- < > < >

-

2 < >

1.3.4.2

1-18

-

IP

- < > < >

-

1

2 < >

-

IP

-

< > < >

-

1

2 < >

0

1-20

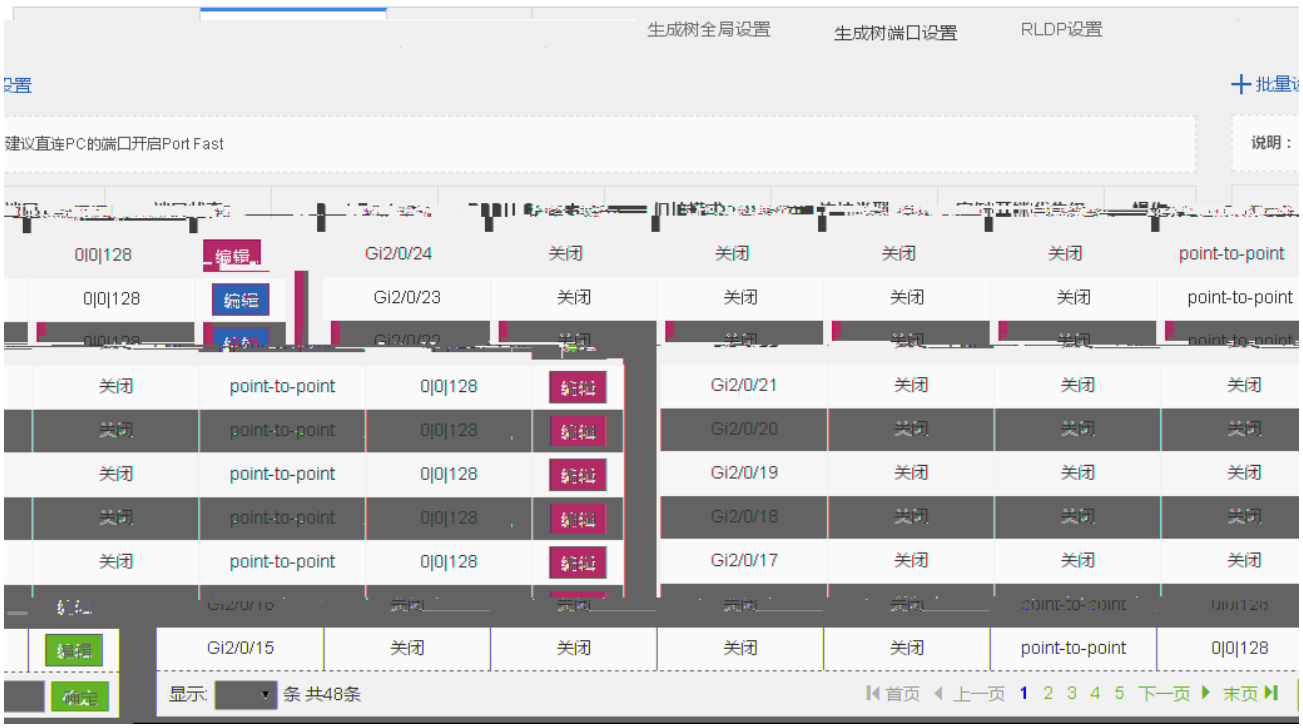

-

Port Fast BPDU

-

< > < >

RLDP

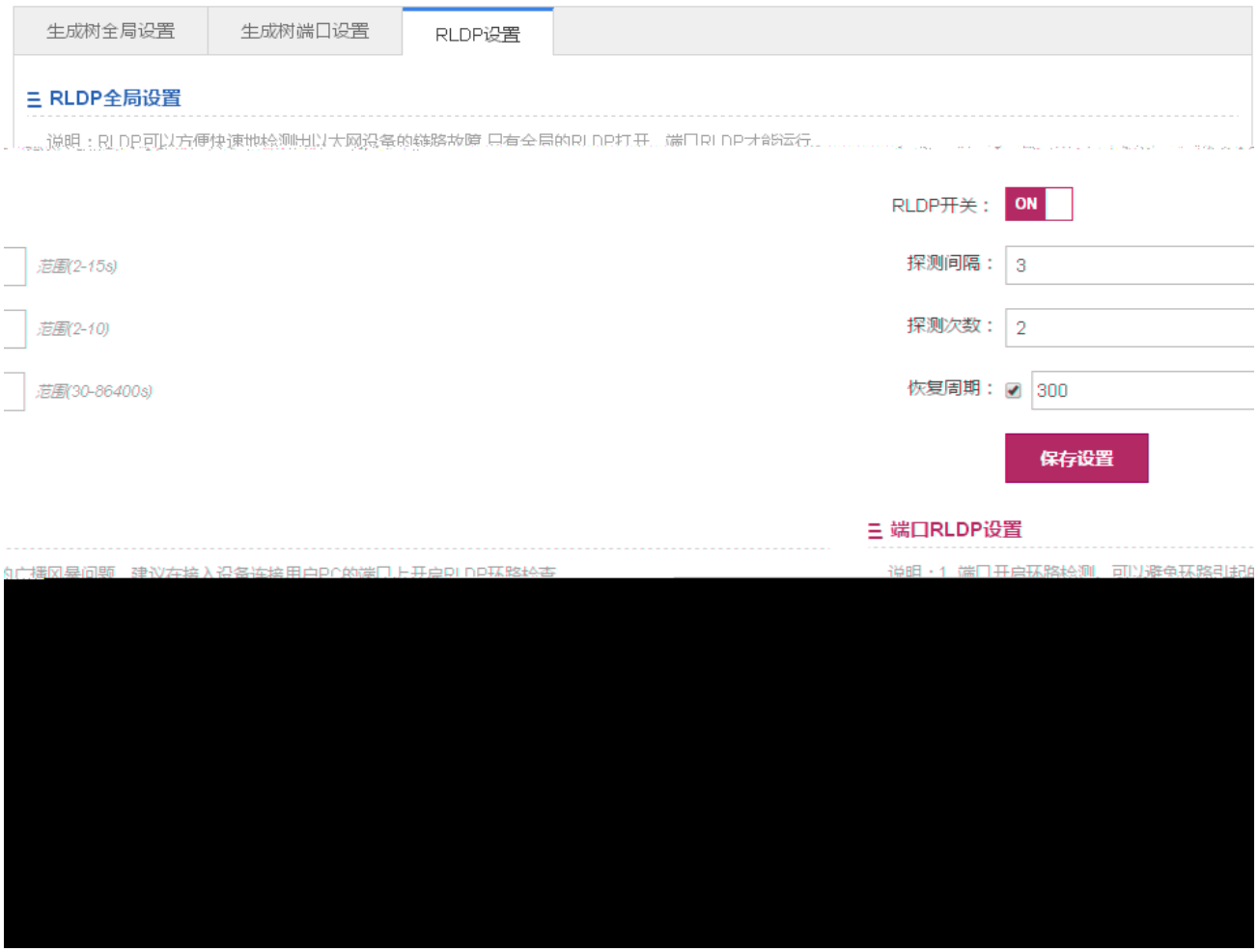

1 RLDP

RLDP RLDP < >

2 RLDP

- RLDP

RLDP

RLDP

- RLDP

RLDP < > RLDP

< >

-

RLDP RLDP

2 RLDP < >

1.3.4.4 IGMP

IGMP

1-21 IGMP Snooping

●

●

< > < >

●

1

2 < >

1.3.4.5 DHCP

DHCP

1-22 DHCP

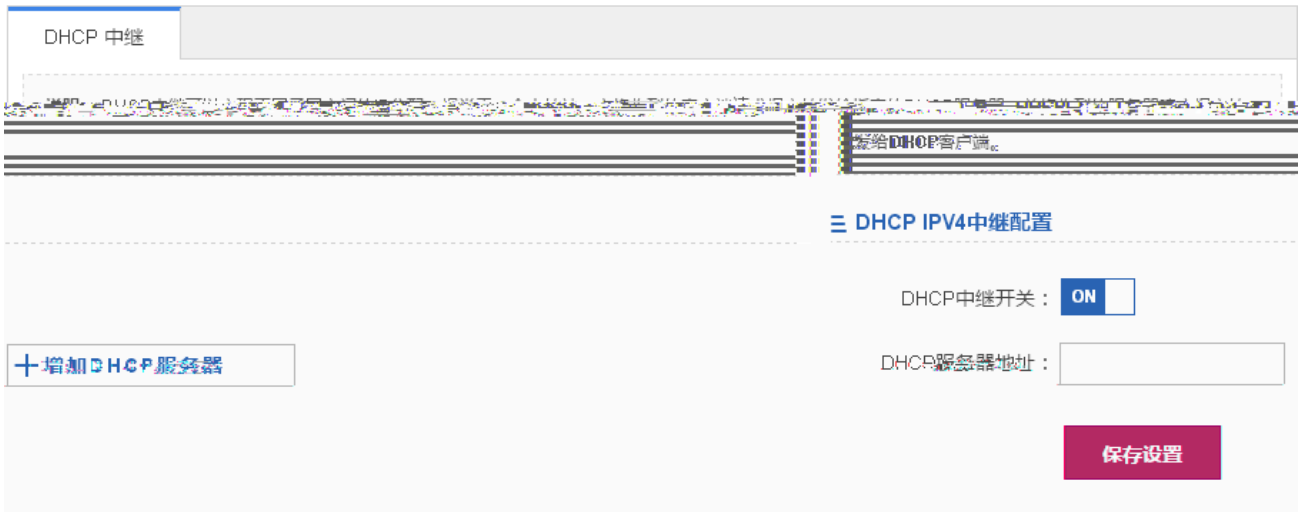

DHCP DHCP

1.3.4.6

web

web

web

1-23 web

外置web认证
高级设置
说明：上网实名认证是指一种基于WAN的认证，是一种对用户访问网络的权限进行控制的身份认证方法，这种认证方法不需要用户安装专用的客户端认证软件，使用普通的浏览器软件就可以进行身份认证。
服务器IP地址：
192.168.25.1
重定向主页：
http://www.baidu.com
认证方法：
所有服务器
【管理Radius服务器】
记账方法：
所有服务器
SNMP服务器：
【SNMP服务器】
选中开启认证：
电口
光口
可选端口
不可选端口
选中端口
聚合端口
1 3 5 7 9 11 13 15 17 19 21 23
全选
反选
取消选择
提示：可按住左键拖拽选取多个端口
选择的端口：
设备1 插槽0 S2910-24GT4SFP-UP-H：13-14
清除设置
保存设置

IP

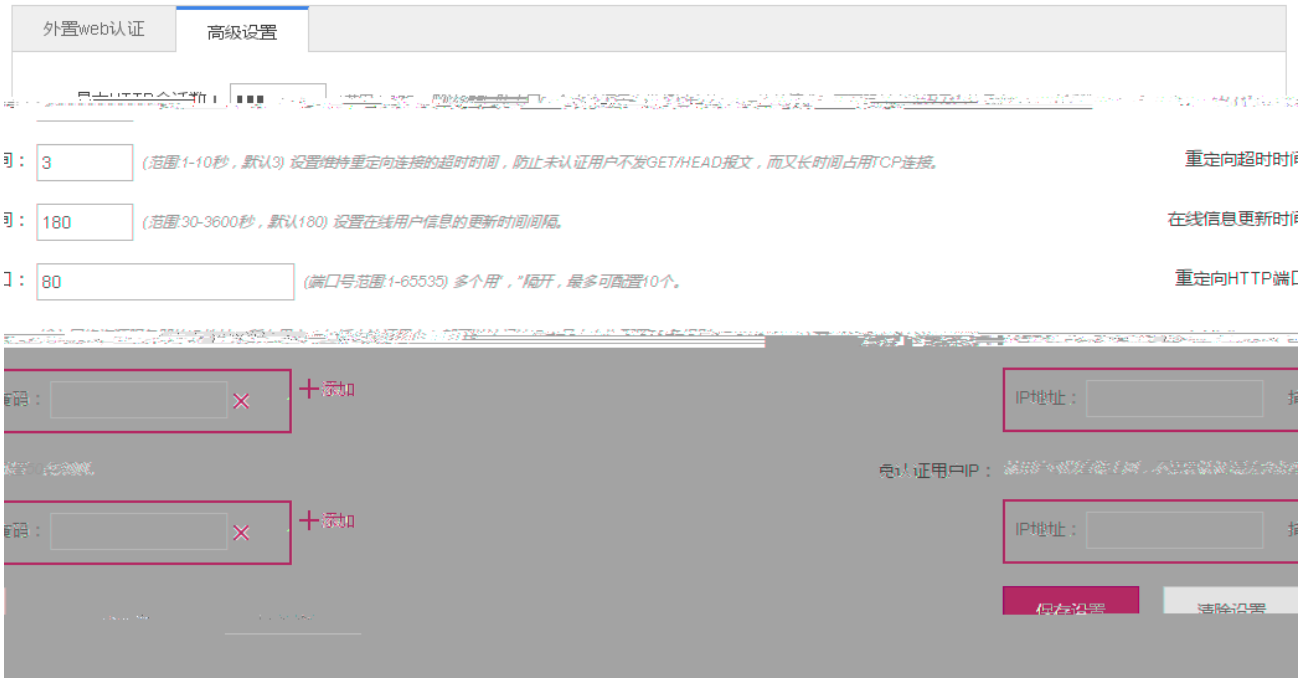
外置web认证
高级设置
3
(范围1-10秒，默认3) 设置维持重定向连接的超时时间，防止未认证用户不发GET/HEAD报文，而又长时间占用TCP连接。
重定向超时时
180
(范围30-3600秒，默认180) 设置在线用户信息的更新时间间隔。
在线信息更新时
80
(端口号范围1-65535) 多个用，"隔开，最多可配置10个。
重定向HTTP端
+添加
IP地址：
+添加
IP地址：
保存设置
清除设置

DHCP SERVER DHCP DHCP SERVER

DHCP < >

1.3.5.2 ARP

ARP ARP ARP DAI ARP

ARP

1-26 ARP

-

IP

-

< > < >

-

1

2 < >

ARP

1-27 ARP

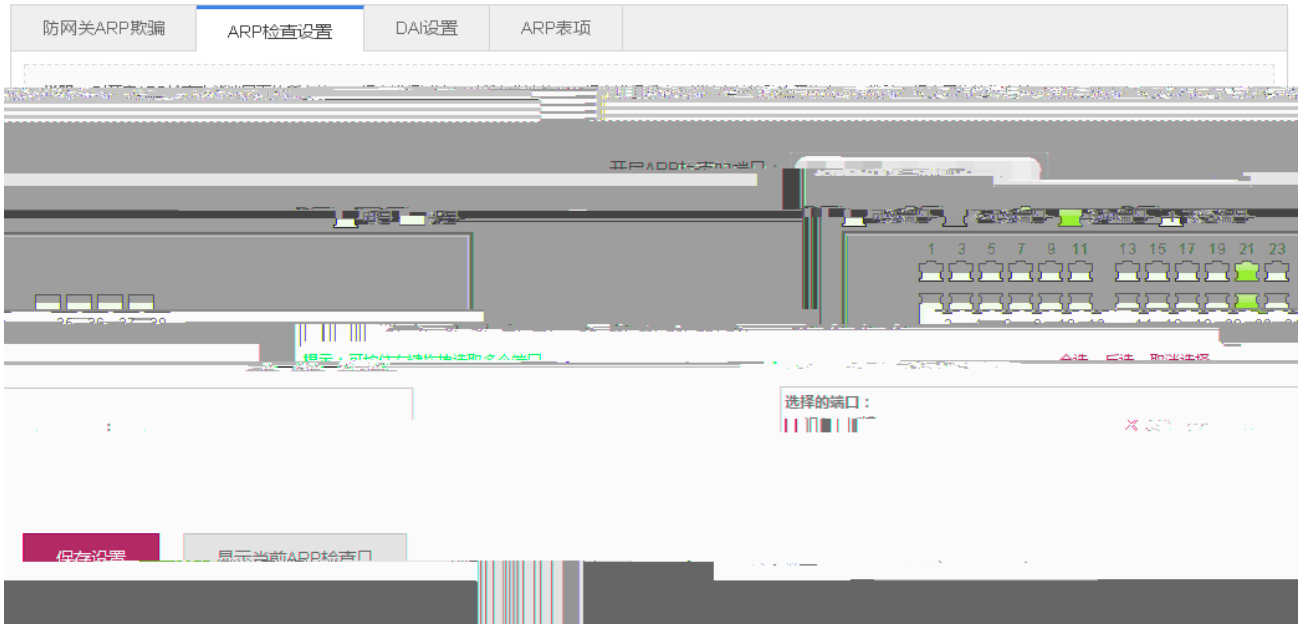

ARP

ARP

< ARP > ARP

DHCP Snooping ARP

DAI

1-28 DAI

- IP Source Guard

  IP Source Guard IP Source Guard

- IP Source Guard

  IP Source Guard < > IP Source Guard

  < >

- IP Source Guard

1 IP Source Guard IP Source Guard

2 IP Source Guard < >

1-31

-

MAC IP VLAN ID

-

< > <
>

-

1

2 < > ?

1.3.5.4

1-32

-

IP

-

< > <
>

-

1

2 < > ?

1-33

- IP
- < > <
  >
- 1
  2 < >

1.3.5.5 NFPP

NFPP

1-34 NFPP

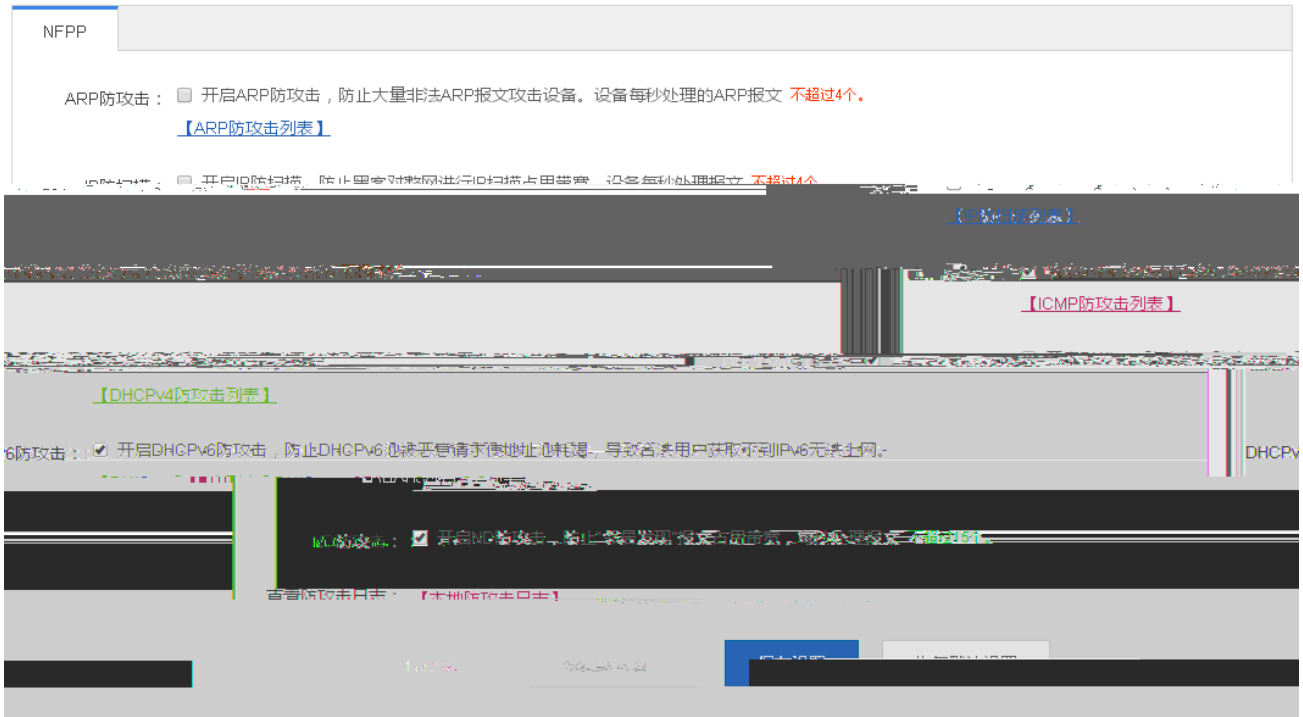
NFPP
ARP防攻击：
开启ARP防攻击，防止大量非法ARP报文攻击设备。设备每秒处理的ARP报文 不超过4个。
【ARP防攻击列表】
【ICMP防攻击列表】
【DHCPv4防攻击列表】
开启DHCPv6防攻击，防止DHCPv6协议报文请求资源地址消耗，导致合法用户获取不到IPv6无法上网。

1.3.5.6

1-35

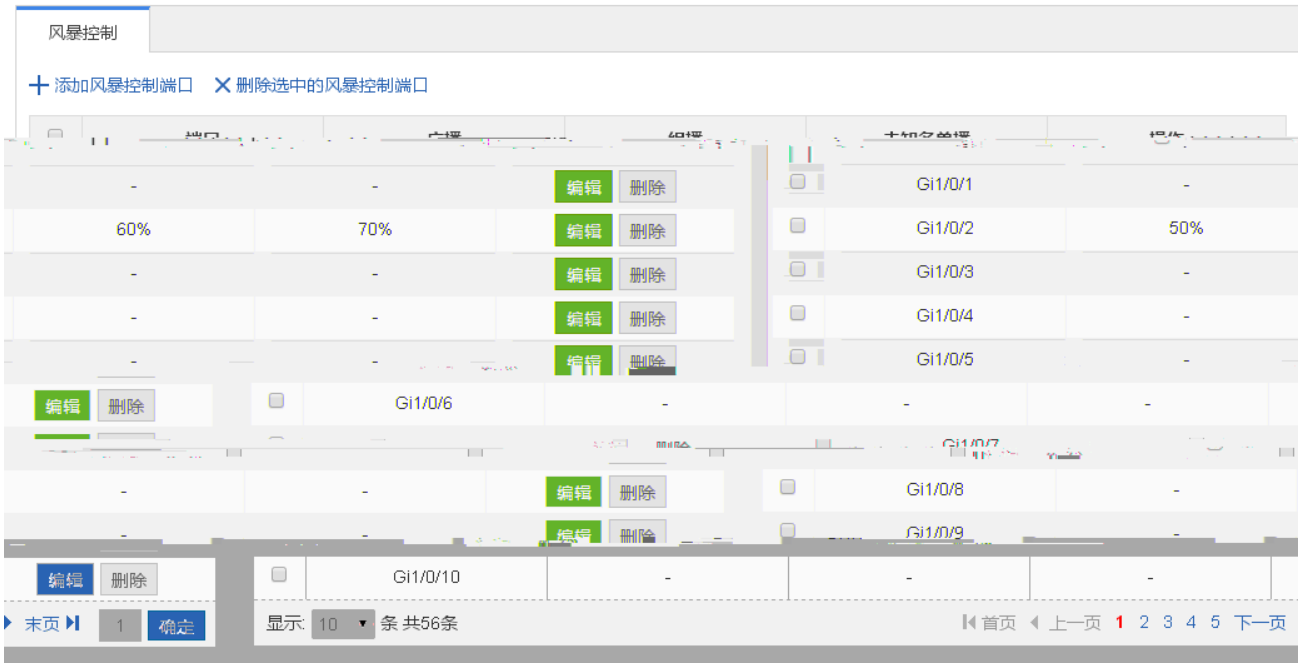

-

-

< > <
>

-

1

2 < >

1.3.6

1.3.6.1

1-36

DHCP < > DHCP < >

● DHCP

1 DHCP DHCP

2 DHCP < > DHCP

● DHCP

<DHCP > DHCP

1-38

●

IP MAC

●

< > < >

●

1

2 < >

1-39

ACL IP ACL

- ACL

ACL < > ACL <
>

- ACL

1 ACL

2 ACL < >

- ACL

ACL

ACL

ACL

1-41 ACL

- ACL

ACL ACL

- ACL

ACL < > ACL <
>

- ACL

ACL

ACL

ACL

1-42 ACL

ACL列表
ACL时间
应用ACL
添加ACL应用端口
删除ACL应用端口
test
Gi0/24
in
删除
test
Gi0/22
in
编辑
删除
首页
上一页
1
下一页
末页
显示:
条 共2条

●

1-45

●

●

1 < >

2 < >

1.3.7

CWMP Web

1.3.7.1

SNMP DNS

1-46

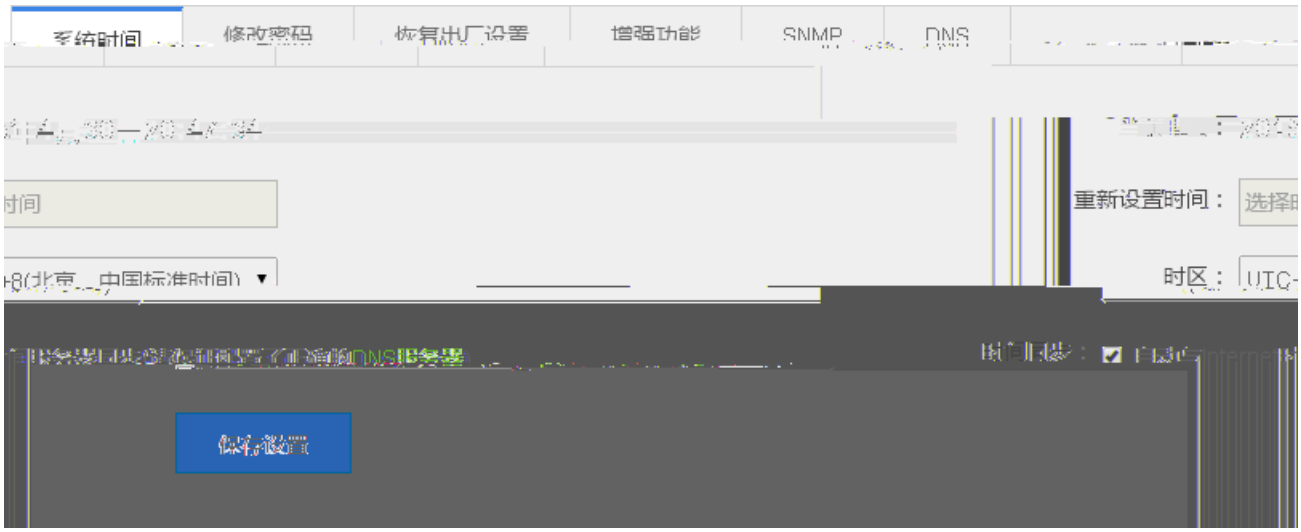

●

Internet

< >

1-47

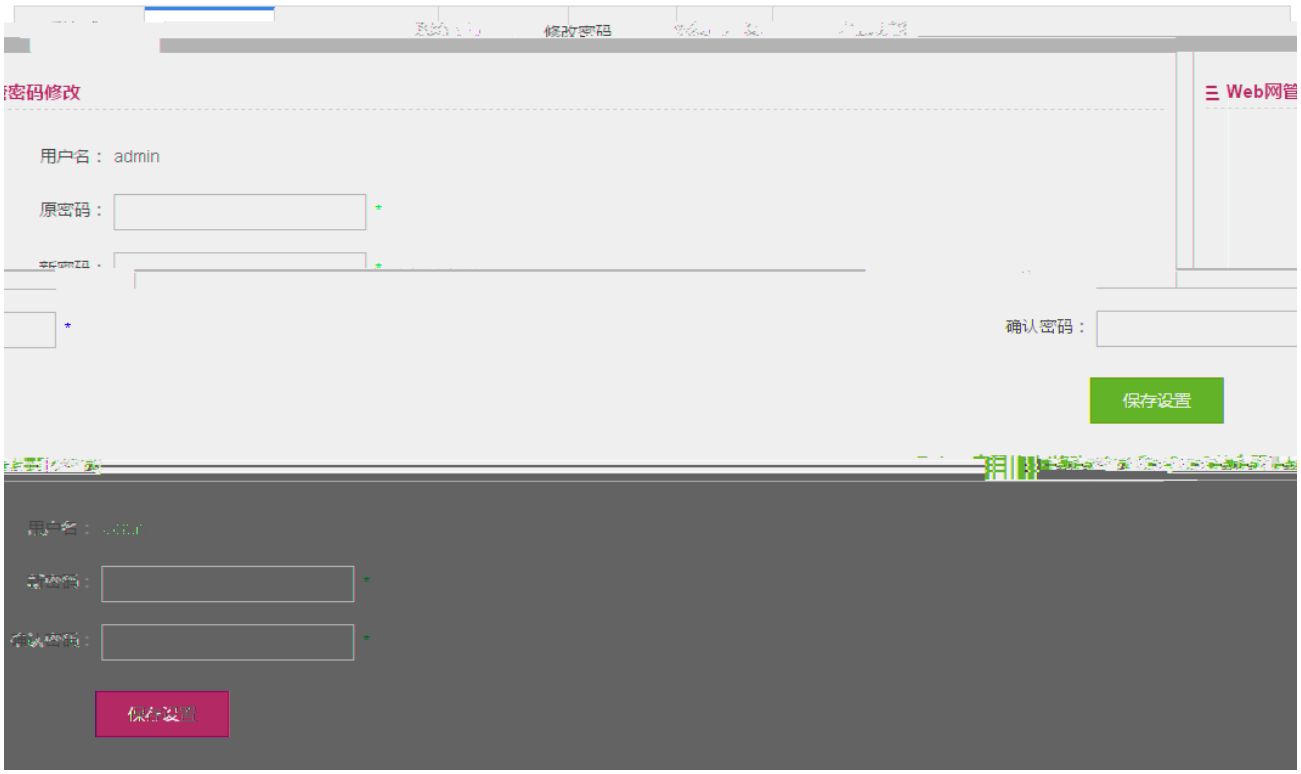

- Web

Web

< >

web enable

- Telnet

telent

1-48

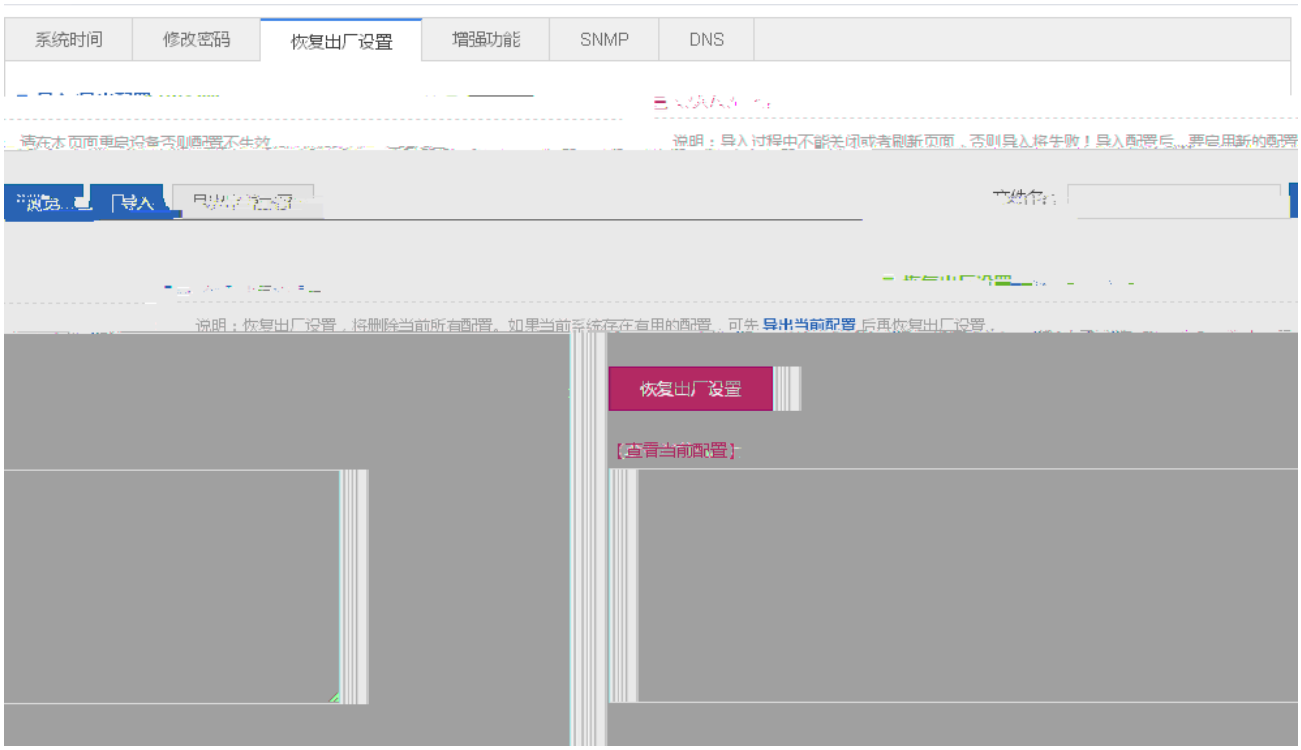

- /

-

< >

1-49

WEB < >

SNMP

SNMP

1-50 SNMP

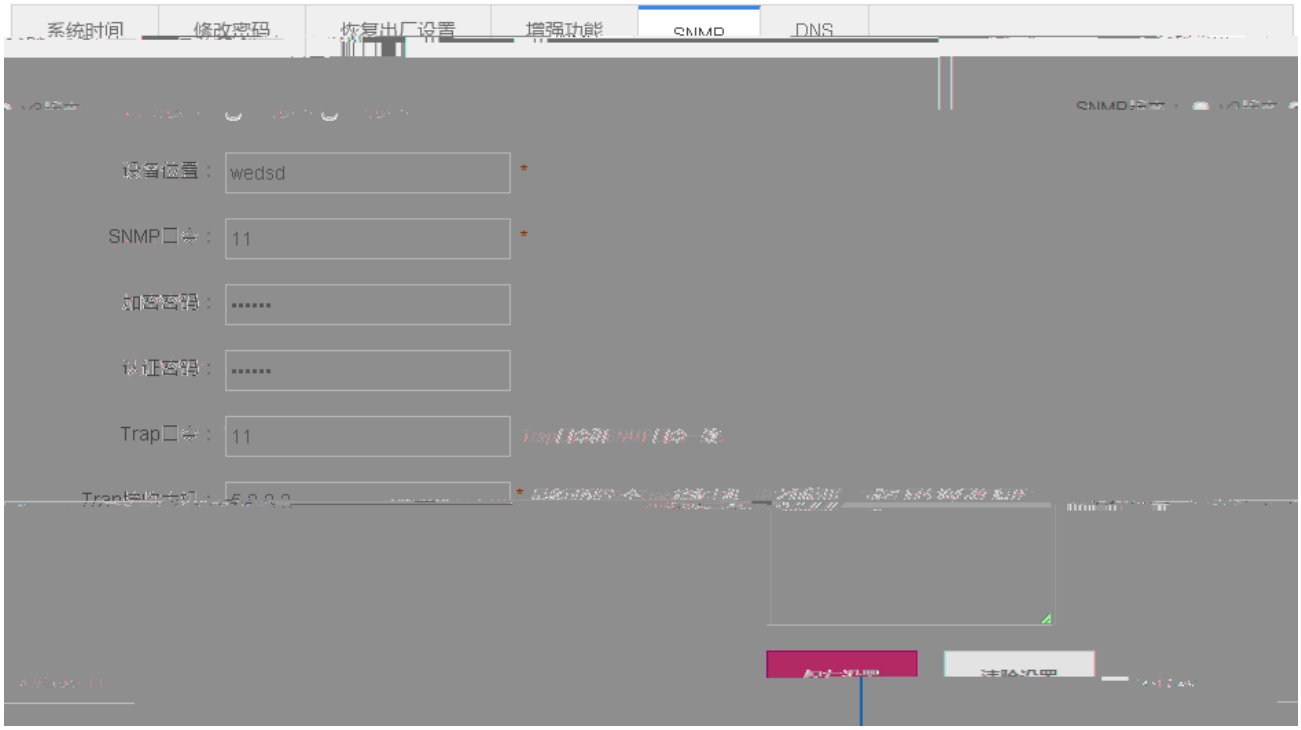

SNMP SNMP Trap < >

DNS

DNS

1-51 DNS

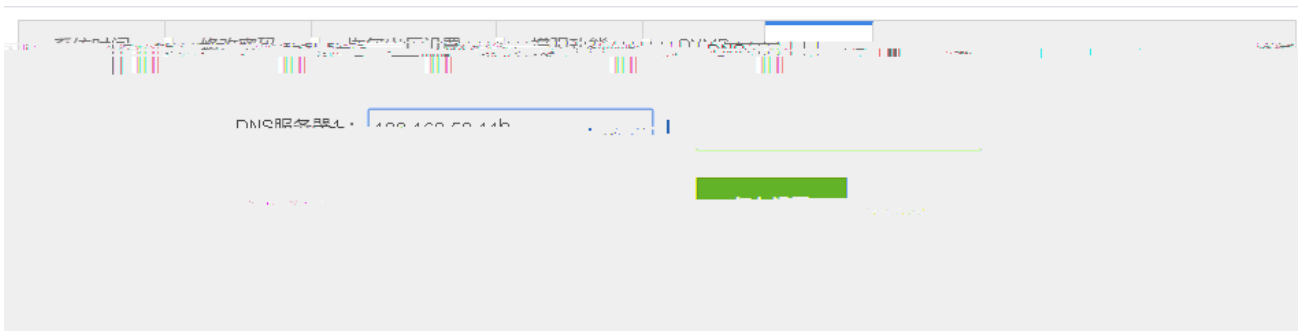

DNS < >

1-54

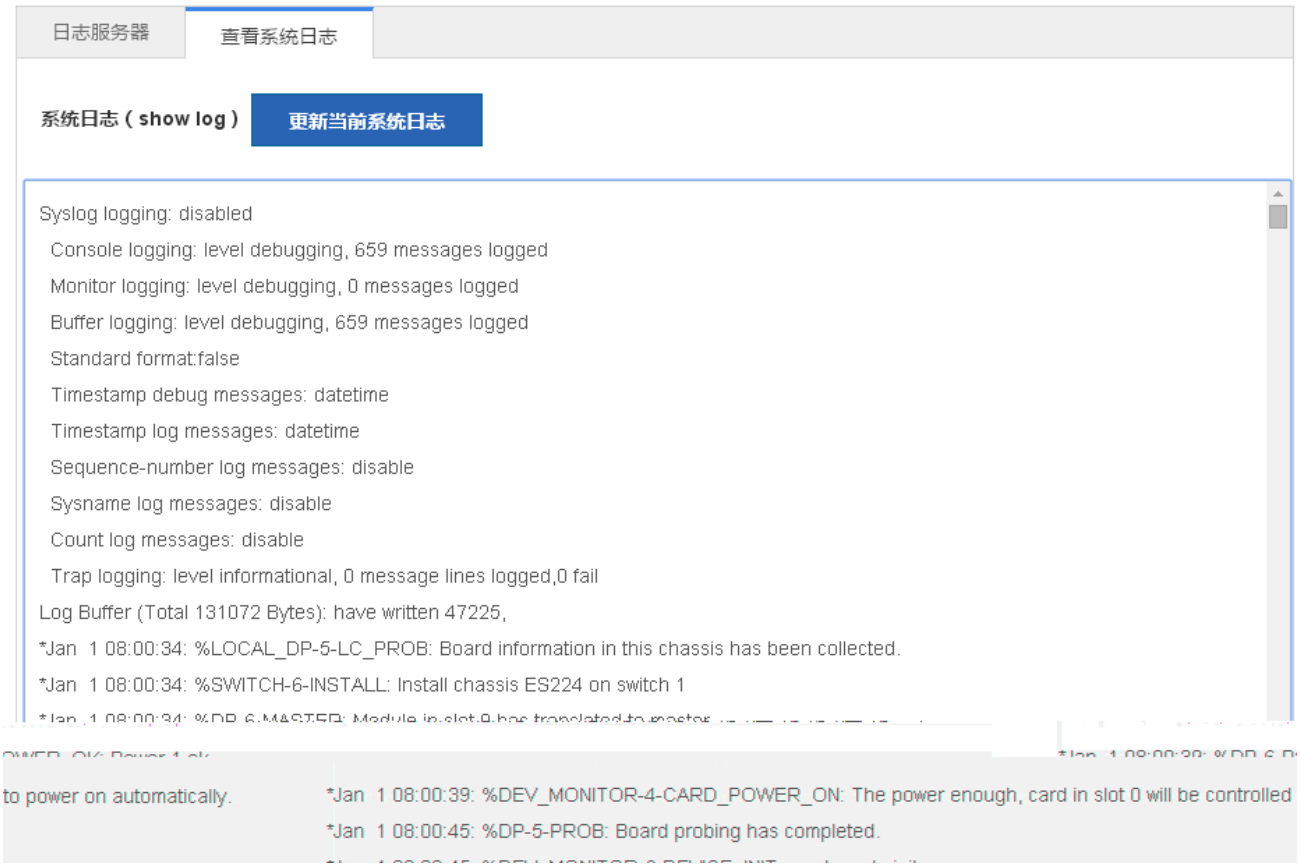

1.3.7.4 CWMP

CWMP

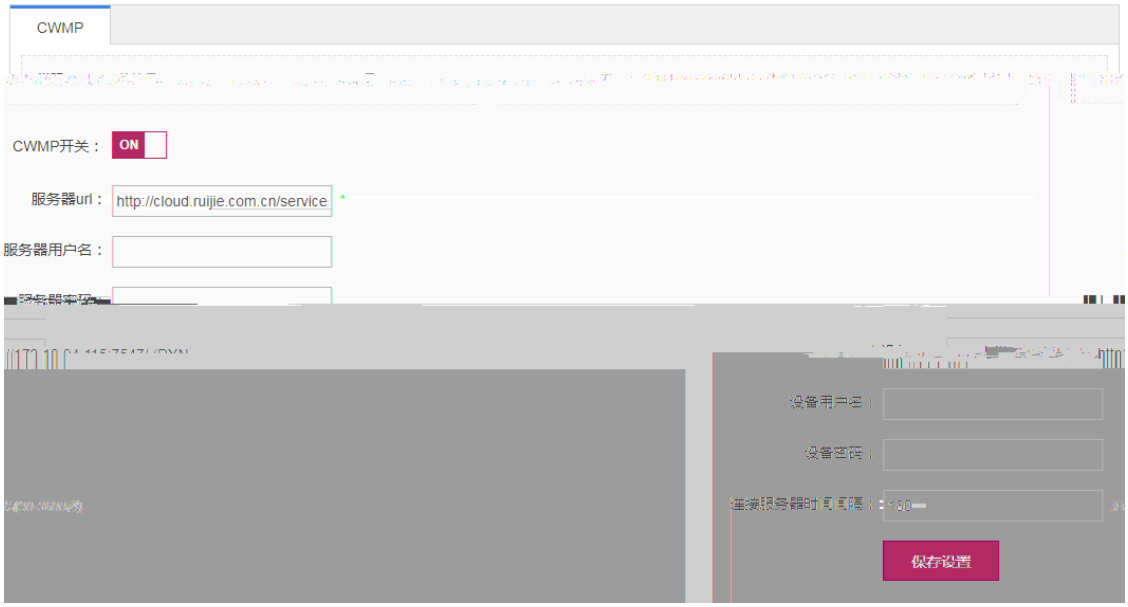

CWMP CWMP url url

1.3.7.5

ping ping tracert

Ping

Ping P

1-55 ping

tracert

1-56 tracert

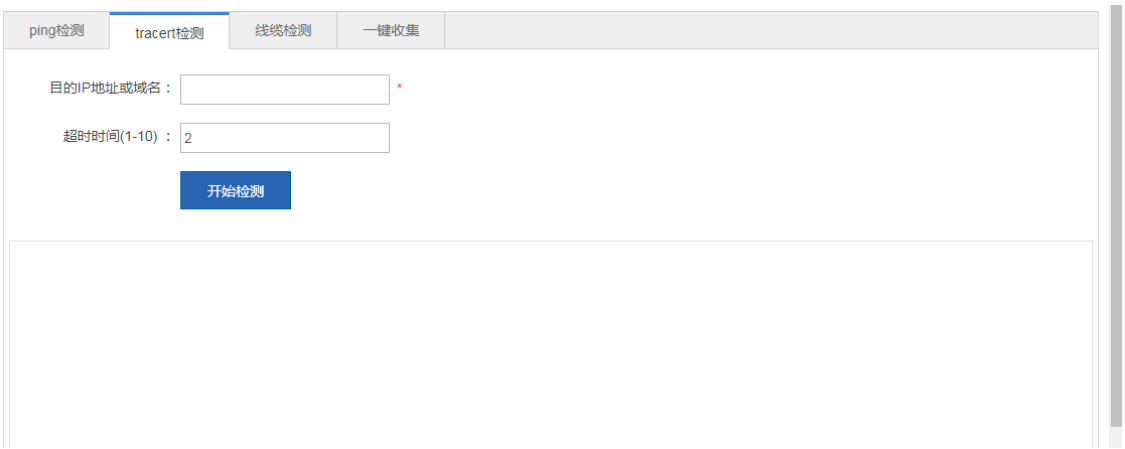

ping IP < >

1-57

< > < >

1-58

1-59

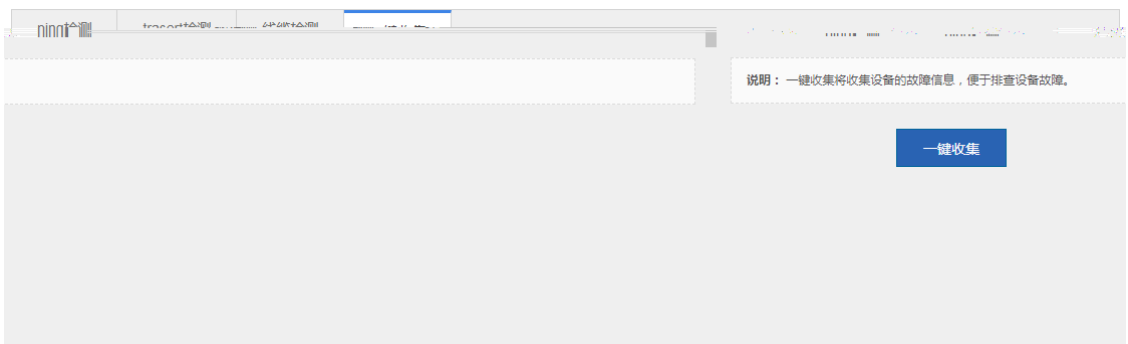

1.3.7.6 WEB

CLI CLI TAB

?

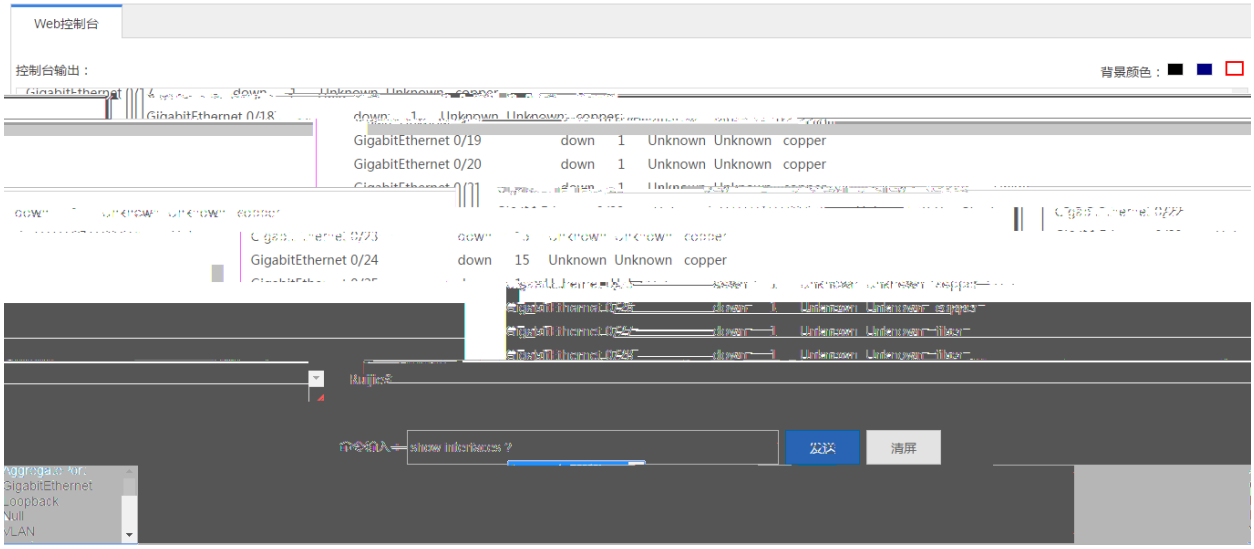
Web控制台
控制台输出：
背景颜色：
GigabitEthernet 0/19 down 1 Unknown Unknown copper
GigabitEthernet 0/20 down 1 Unknown Unknown copper
GigabitEthernet 0/24 down 15 Unknown Unknown copper
show interfaces ?
发送
清屏
GigabitEthernet
Loopback
Null
VLAN